



# مؤشرات قطاع التعليم العالي في الأردن

للعام الجامعي 2017/2016

اعداد وتحليل

حنان جبر

# مؤشرات الطلبة في الجامعات الأردنية

**Students in Jordanian Universities**

❖ المصدر: برنامج EMIS التقرير السنوي (وزارة التعليم العالي والبحث العلمي)

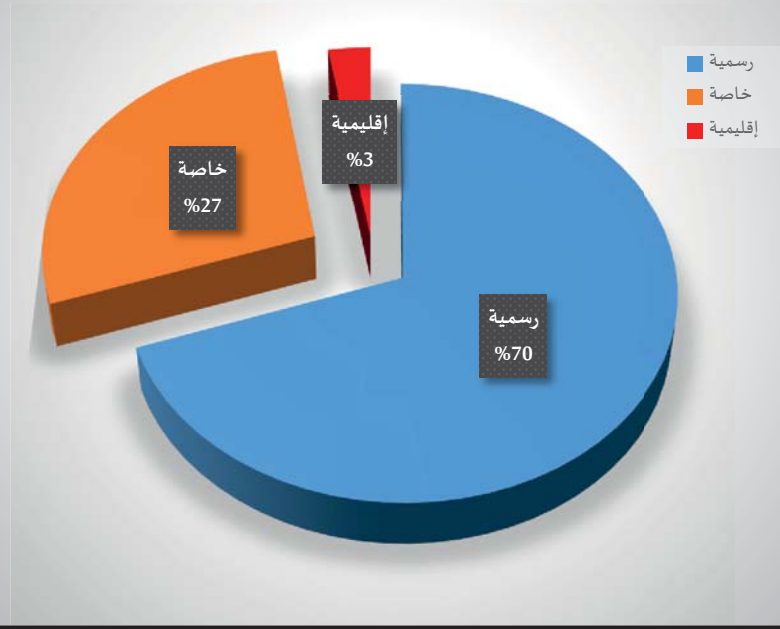
❖ الموقف المالي لصندوق دعم البحث العلمي

## حجم قطاع التعليم العالي في الأردن للعام الجامعي 2017/2016

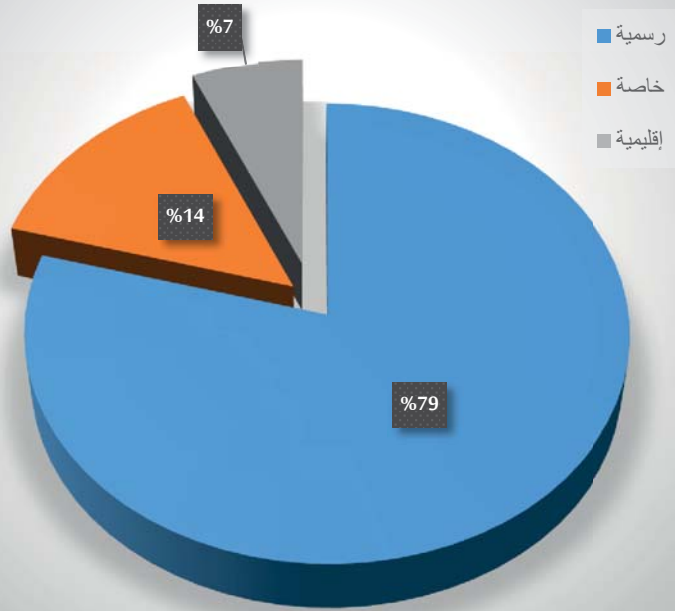
اعداد اعضاء هيئة التدريس	اعداد الطلبة									العدد	نوع الجامعة
	المجموع الكلّي	مجموع الدراسات عليا	مجموع البكالوريوس	وافدين			أردني				
				المجموع	دراسات عليا	بكالوريوس	المجموع	دراسات عليا	بكالوريوس		
7611	204556	18885	185671	18215	2699	15516	186341	16186	170155	10	رسمية
3016	66430	3381	63049	20010	753	19257	46420	2628	43792	20	خاصة
294	7585	1555	6030	1215	391	824	6370	1164	5206	2	إقليمية
10921	278571	23821	254750	39440	3843	35597	239131	19978	219153	32	المجموع
مجموع الطلبة الكلّي في كليات المجتمع الخاصة والحكومية لدرجة الدبلوم المتوسط										42	كليات المجتمع
18194											

توزيع اعضاء هيئة التدريس بالجامعات الاردنية للعام الجامعي

2017\2016

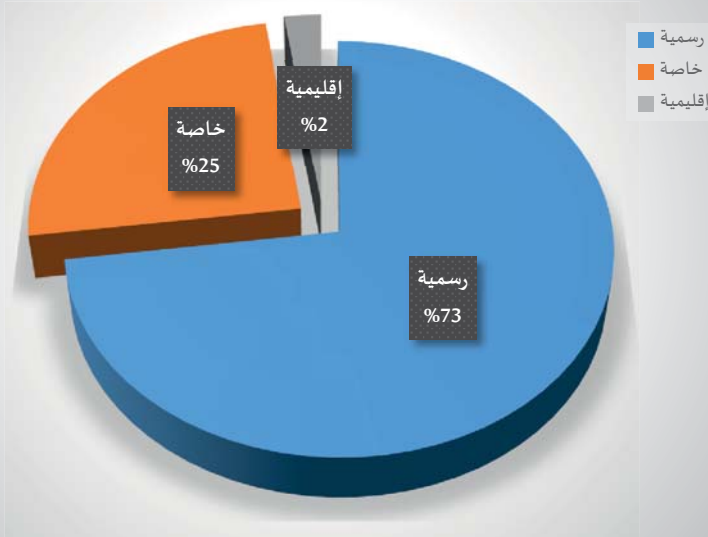


توزيع طلبة الدراسات العليا الملتحقين بالجامعات الاردنية للعام الجامعي 2016\2017

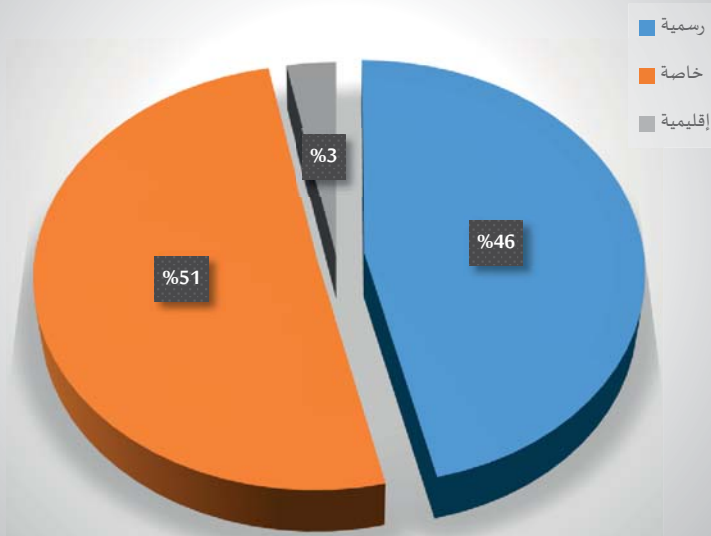


توزيع طلبة البكالوريوس الملتحقين بالجامعات الاردنية للعام الجامعي

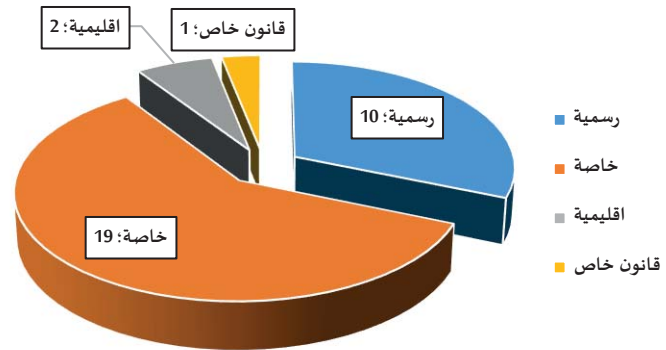
2017\2016



توزيع الطلبة الوافدين في الجامعات الاردنية للعام  
الجامعي 2016/2017

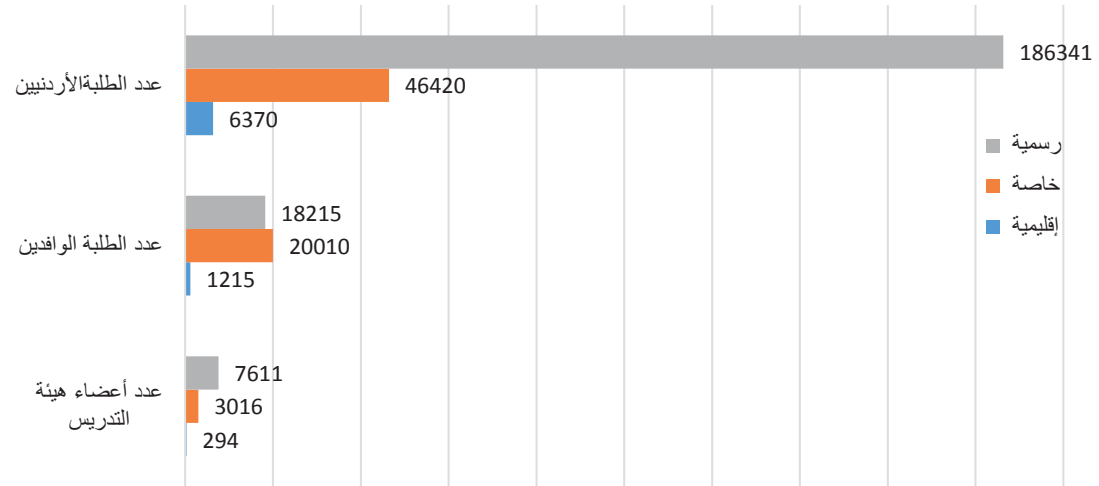


احصائية باعداد الجامعات الأردنية للعام الجامعي 2016/2017  
(32 جامعة)

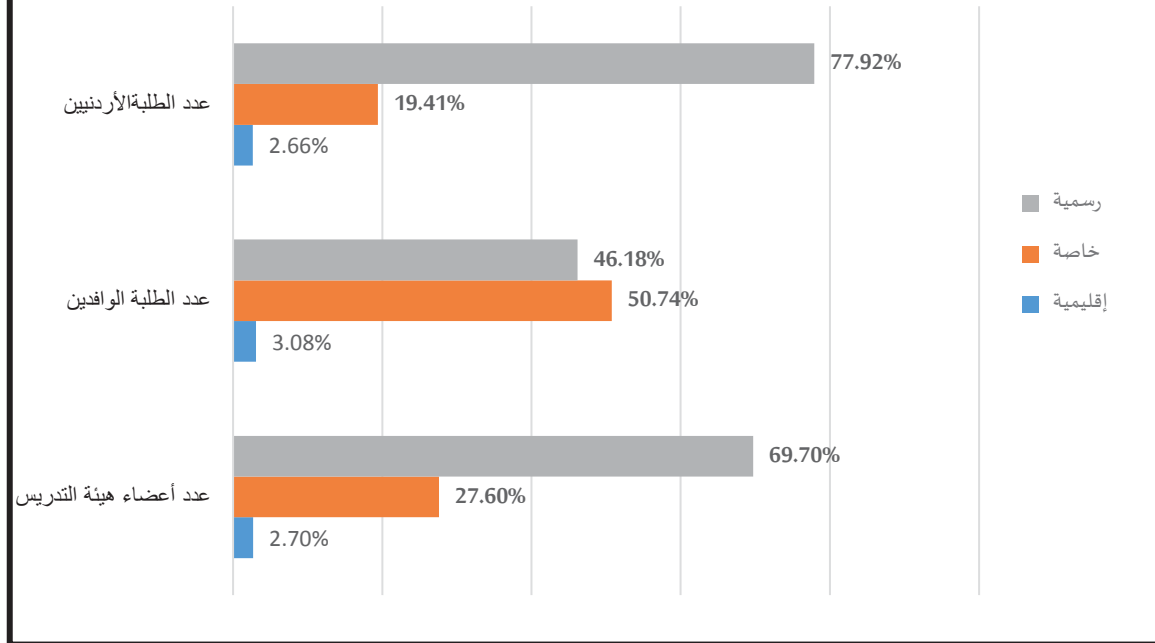




### مؤشرات قطاع التعليم العالي في الأردن للعام الجامعي 2017/2016



مؤشرات قطاع التعليم العالي في الأردن للعام الجامعي 2016/2017



إحصائية باعداد الطلبة الوافدين في الجامعات الأردنية  
للعام الجامعي 2016/2017

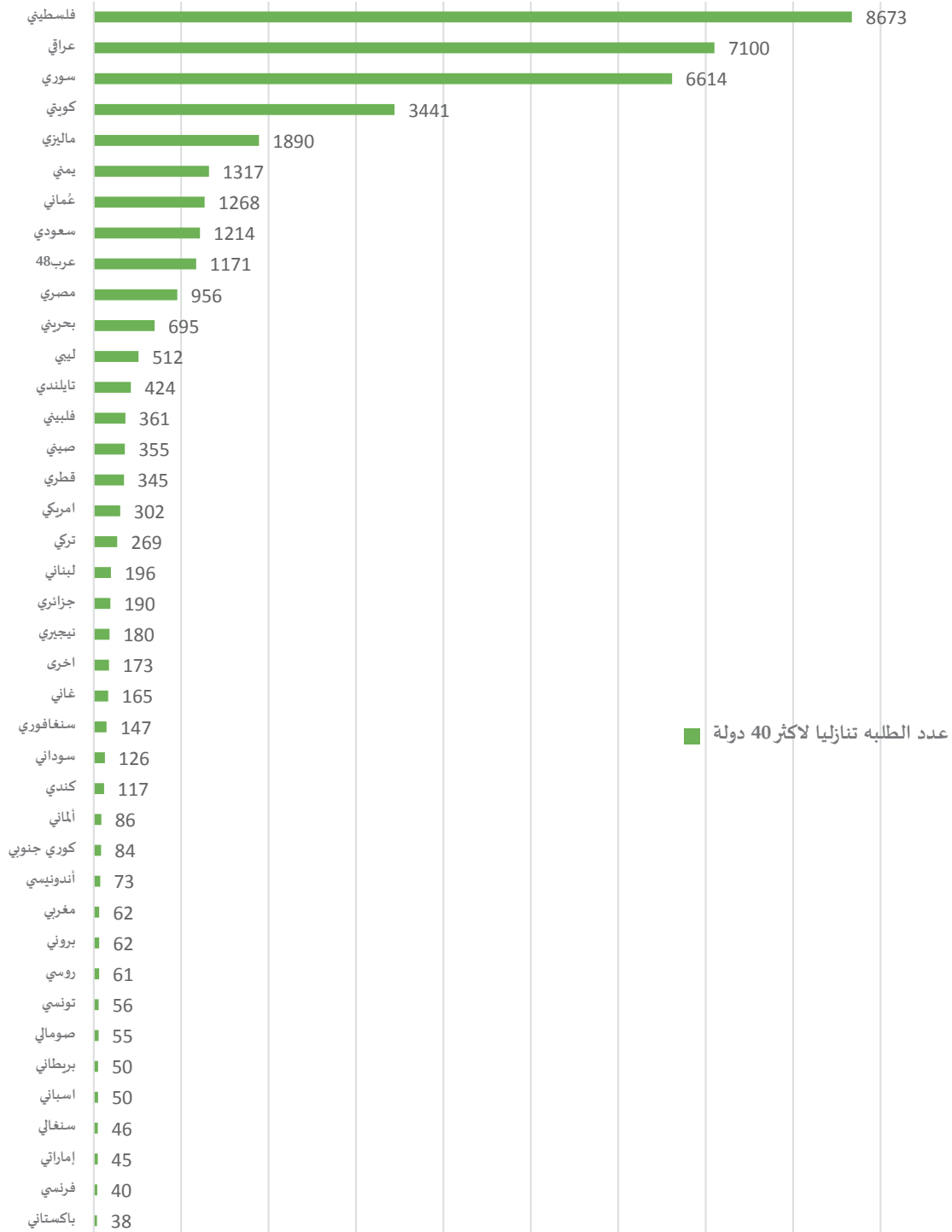
العدد	الجنسية	الرقم
8673	فلسطيني	1
7100	عراقي	2
6614	سوري	3
3441	كويتي	4
1890	ماليزي	5
1317	يمني	6
1268	عُماني	7
1214	سعودي	8
1171	عرب 48	9
956	مصري	10
695	بحريني	11
512	ليبي	12
424	تايلندي	13
361	فلبيني	14
355	صيني	15
345	قطري	16
302	امريكي	17
269	تركي	18
196	لبناني	19
190	جزائري	20
180	نيجيري	21
173	اخرى	22
165	غاني	23
147	سنغافوري	24
126	سوداني	25
117	كندي	26
86	ألماني	27
84	كوري جنوبي	28
73	أندونيسي	29

62	بروني	30
62	مغربي	31
61	روسي	32
56	تونسي	33
55	صومالي	34
50	اسباني	35
50	بريطاني	36
46	سنغالي	37
45	إماراتي	38
40	فرنسي	39
38	باكستاني	40
36	ارتيري	41
34	كازاخستاني	42
33	سويدي	43
32	قيرغستاني	44
31	ايطالي	45
30	بوركييني	46
25	استرالي	47
17	اوكراني	48
16	إيراني	49
15	ساحل عاجي	50
15	مكدوني	51
12	غامبي	52
11	قمري	53
9	برازيلي	54
9	بلغاري	55
9	بولندي	56
9	هندي	57
8	أفغانستاني	58
8	ألباني	59
8	روماني	60
8	نمساوي	61

7	ارمني	62
7	فنزويلي	63
7	نرويحي	64
7	ياباني	65
7	يوناني	66
6	أذربيجاني	67
6	فنلندي	68
6	نيوزلندي	69
5	ايرلندي	70
5	تاواني	71
5	تشادي	72
5	تشيكوي	73
5	سويسري	74
5	مالي	75
5	هولندي	76
4	بنغالي	77
4	بوسني	78
4	قبرصي	79
4	لتواني	80
4	موريتاني	81
4	هنغاري	82
3	اكوادوري	83
3	بلجيكي	84
3	بنمي	85
3	بنيني	86
3	جنوب افريقي	87
3	دنماركي	88
3	دومينيكي	89
3	كوري شمالي	90
3	كونغولي	91
2	اوزباكستاني	92
2	برتغالي	93

2	بيري	94
2	جرينادي	95
2	زيمبابوي	96
2	سانت كتسي	97
2	غيبي	98
2	كرواتي	99
1	أثيوبي	100
1	تركمستاني	101
1	تشيلي	102
1	جورجي	103
1	جيبوتي	104
1	دومينيكاني	105
1	سريلانكي	106
1	صربي	101
1	كنغولي ديموقراطي	102
1	كوبي	103
1	كولومبي	104
1	منغولي	105
1	نيجري	106
39552	Total	

احصائية باعداد الطلبة الوافدين في الجامعات الأردنية للعام الجامعي 2016/2017



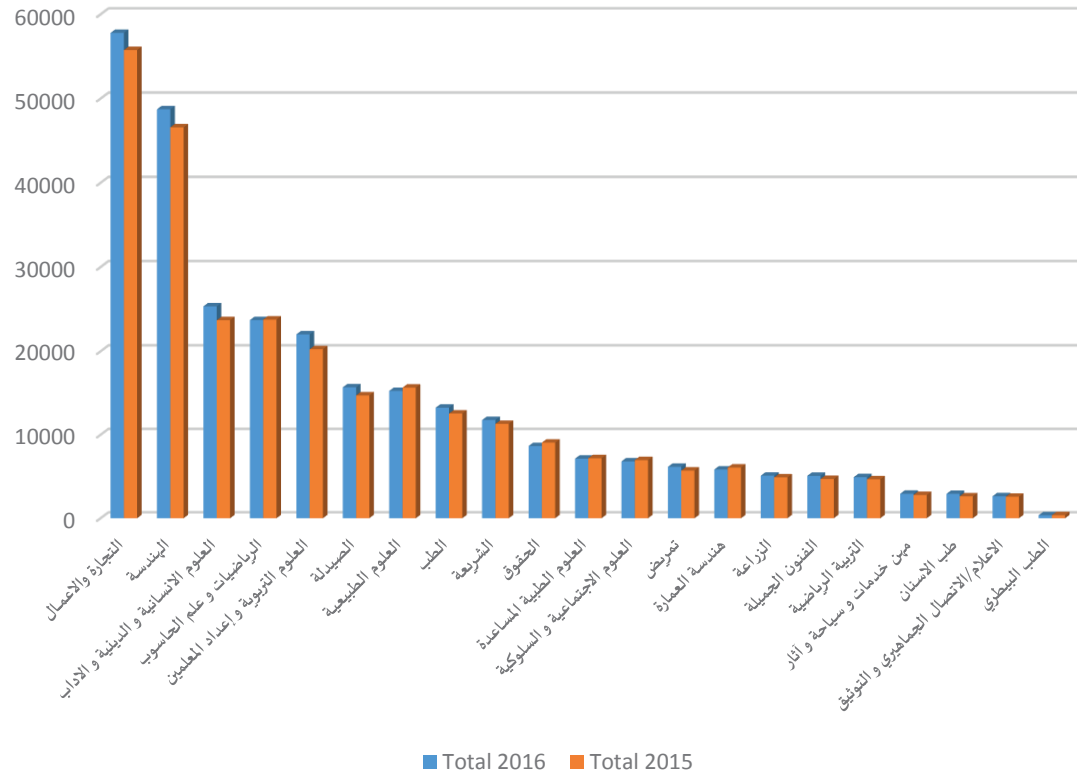
توزيع الطلبة المنتحقين بالجامعات الاردنية حسب الجنس والحقل للعام الجامعي 2016/2015 و 2017/2016

2016/2015			2017/2016			الحقل
الجنس			الجنس			
Total	ذكر	انثى	Total	ذكر	انثى	
55759	26527	29232	57791	31402	26389	التجارة والاعمال
46582	24808	21774	48728	37330	11398	الهندسة
23687	8825	14862	25332	5939	19393	العلوم الانسانية و الدينية و الاداب
23763	13335	10428	23698	13148	10550	الرياضيات و علم الحاسوب
20243	10622	9621	22002	4455	17547	العلوم التربوية و إعداد المعلمين
14712	7633	7079	15683	5022	10661	الصيدلة
15645	6756	8889	15252	5840	9412	العلوم الطبيعية
12540	6068	6472	13244	6183	7061	الطب
11308	5033	6275	11763	5765	5998	الشريعة
9057	6098	2959	8643	5048	3595	الحقوق
7193	2927	4266	7136	1642	5494	العلوم الطبية المساعدة
6964	3374	3590	6805	2333	4472	العلوم الاجتماعية و السلوكية

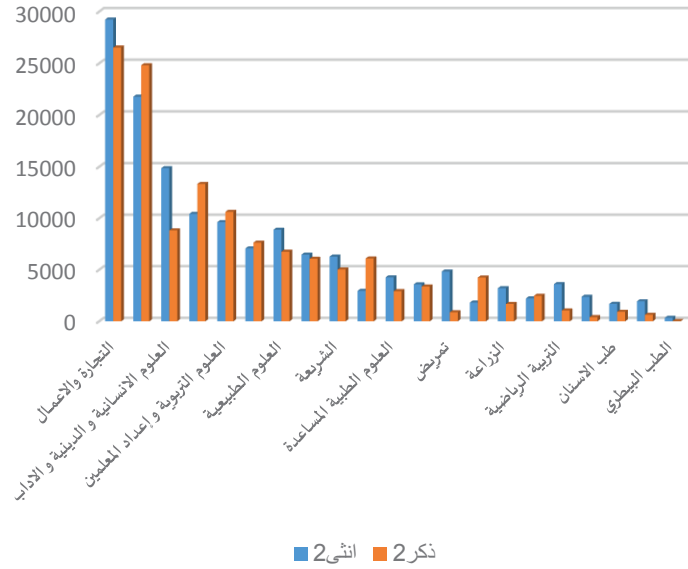


5710	882	4828	6159	2008	4151	تمريض
6069	4249	1820	5833	2287	3546	هندسة العمارة
4893	1680	3213	5101	2245	2856	الزراعة
4704	2479	2225	5076	1947	3129	الفنون الجميلة
4662	1055	3607	4917	3223	1694	التربية الرياضية
2785	406	2379	2933	1676	1257	مهن خدمات و سياحة و آثار
2621	928	1693	2921	916	2005	طب الاسنان
2581	637	1944	2627	1009	1618	الاعلام/الاتصال الجماهيري و التوثيق
367	29	338	359	218	141	الطب البيطري
281845	134351	147494	292003	139636	152367	المجموع

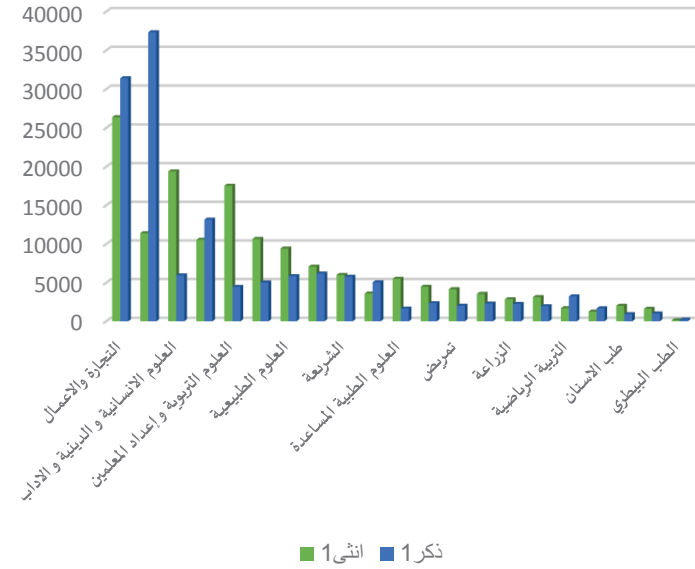
مقارنة بين توزيع الطلبة الملتحقين بالجامعات الاردنية حسب الحقول  
للعام الجامعي 2016/2015 والعام الجامعي 2017/2016



توزيع الطلبة الملتحقين بالجامعات الاردنية حسب الجنس والحقل للعام الجامعي 2016/2015



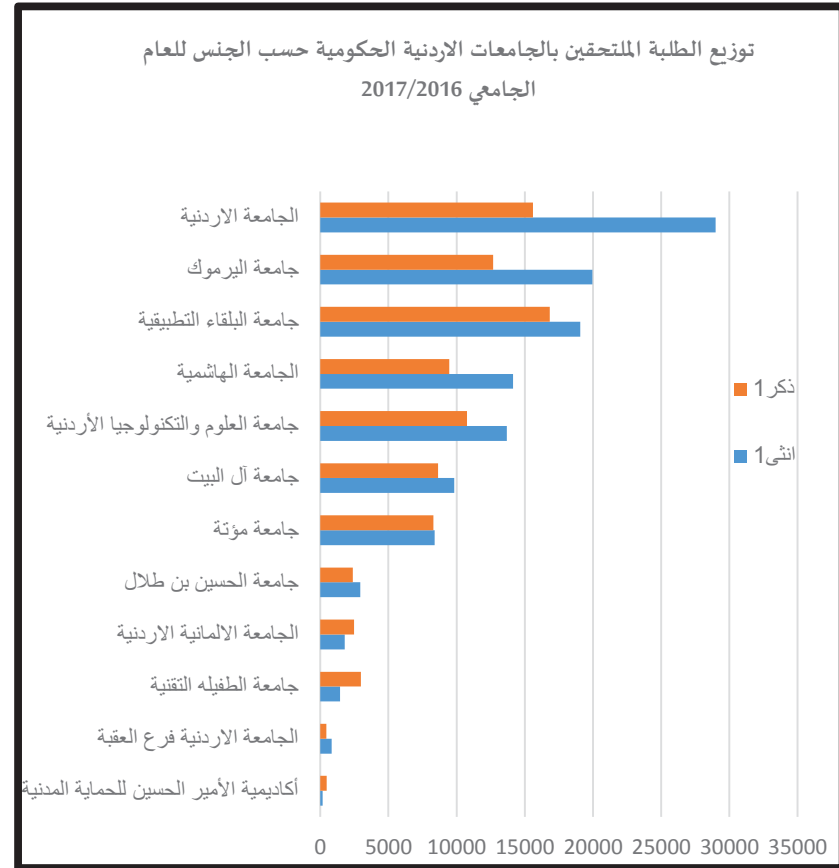
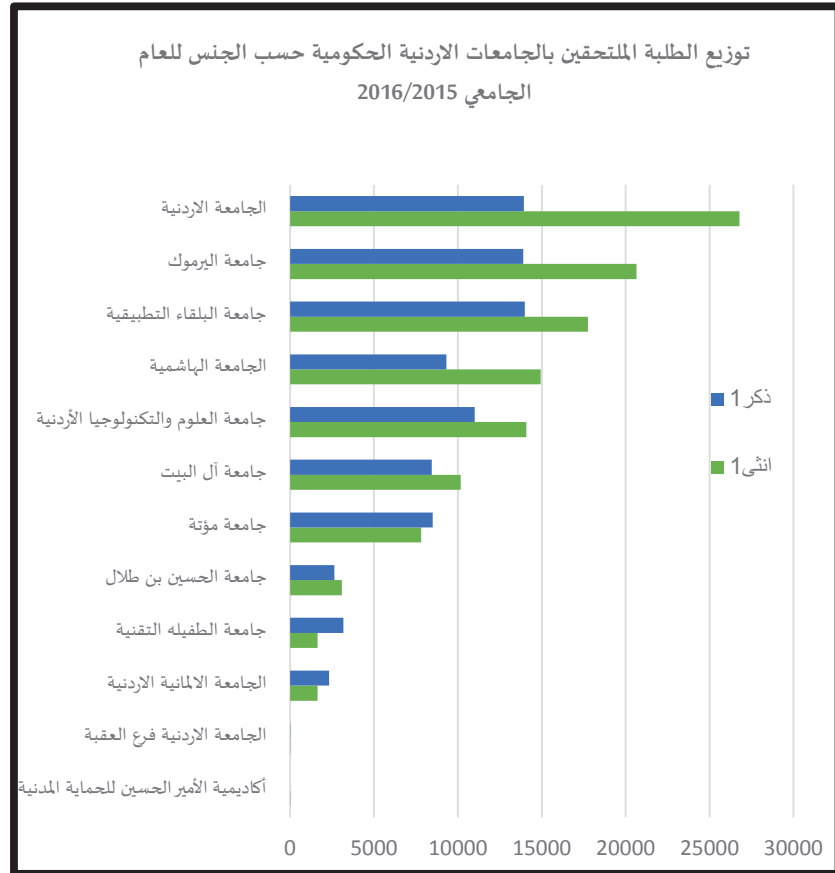
توزيع الطلبة الملتحقين بالجامعات الاردنية حسب الجنس والحقل للعام الجامعي 2017/2016



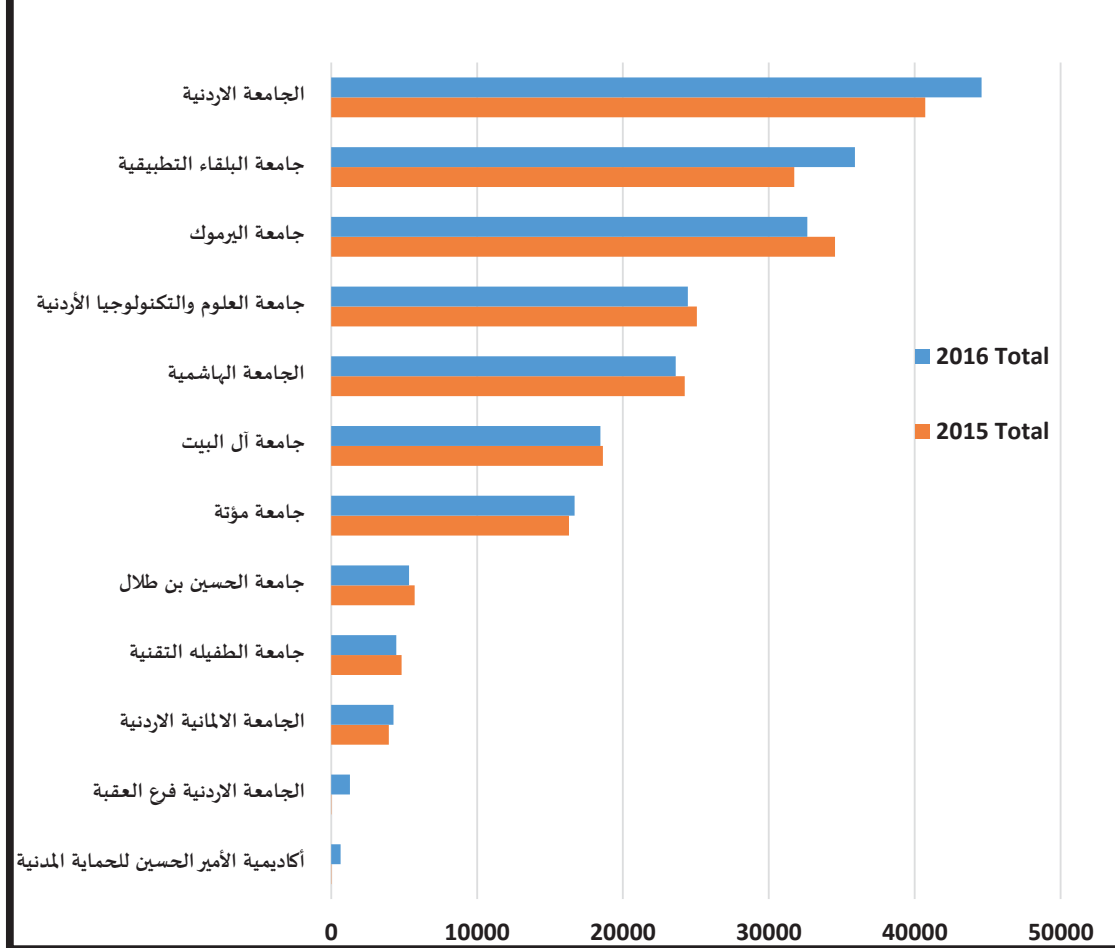
توزيع الطلبة الملتحقين بالجامعات الحكومية حسب الجنس للعام الجامعي 2017/2016 و 2016/2015

2016/2015 الجنس			2017/2016 الجنس			الجامعة
Total	ذكر	انثى	Total	ذكر	انثى	
40726	13933	26793	44576	15593	28983	الجامعة الاردنية
34537	13887	20650	32638	12682	19956	جامعة اليرموك
16308	8494	7814	16687	8298	8389	جامعة مؤتة
25077	11003	14074	24445	10765	13680	جامعة العلوم والتكنولوجيا الأردنية
24239	9308	14931	23609	9459	14150	الجامعة الهاشمية
18618	8449	10169	18464	8629	9835	جامعة آل البيت
31750	13990	17760	35898	16840	19058	جامعة البلقاء التطبيقية
5724	2635	3089	5331	2390	2941	جامعة الحسين بن طلال
4817	3178	1639	4454	2990	1464	جامعة الطفيله التقنية
3947	2320	1627	4268	2472	1796	الجامعة الالمانية الاردنية
----	----	---	1293	447	846	الجامعة الاردنية فرع العقبة
---	----	----	644	463	181	أكاديمية الأمير الحسين للحماية المدنية
205743	87197	118546	212307	91028	121279	Total

- لم يتم استثناء أي حالة من حالات الطلبة للعام الجامعي 2016/2015
- تم ترتيب الجامعات حسب سنة التأسيس



مقارنة بين توزيع الطلبة الملتحقين بالجامعات الاردنية الحكومية  
 للعام الجامعي 2016/2015 - للعام الجامعي 2017/2016



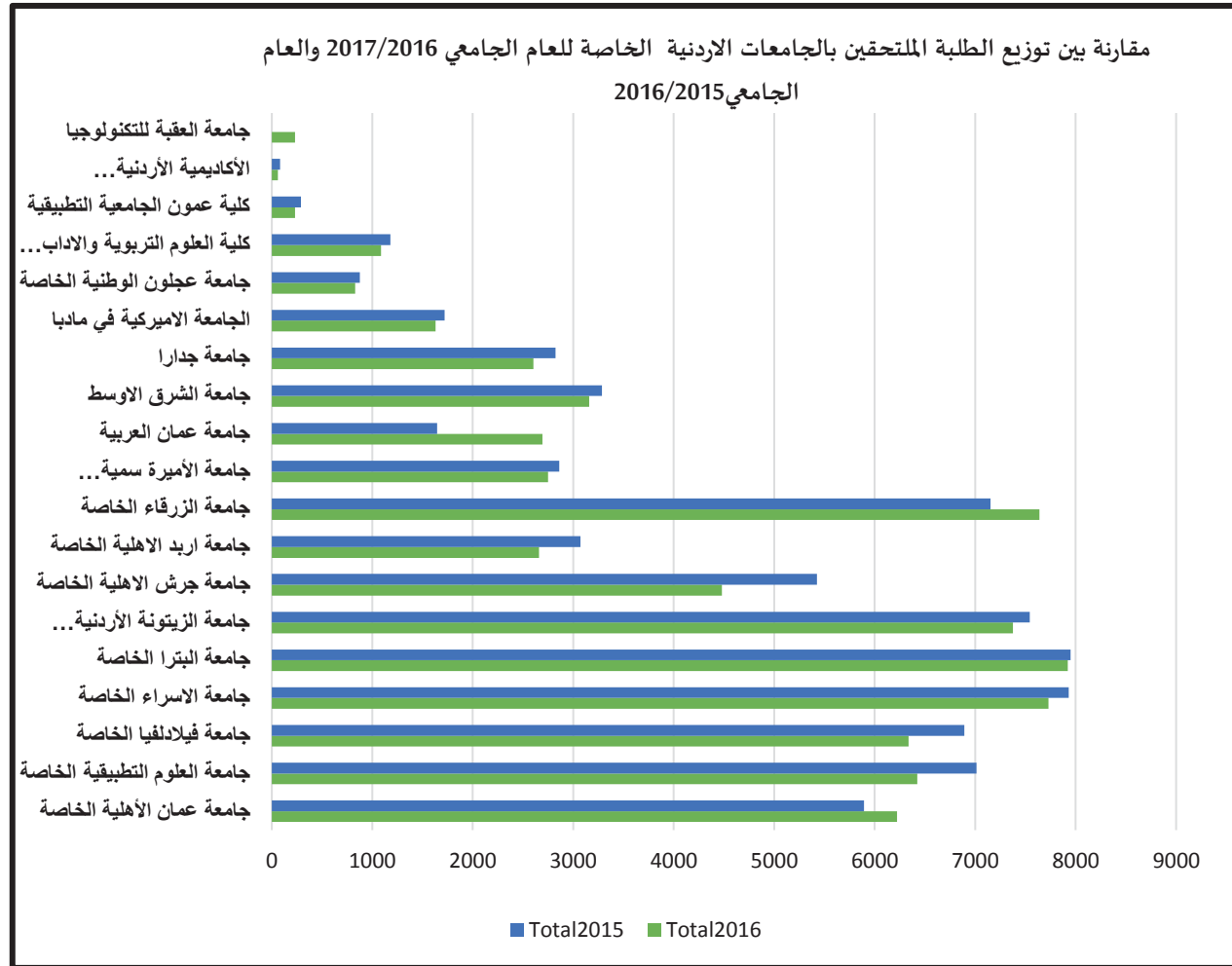
توزيع الطلبة الملتحقين بالجامعات الاردنية الخاصة حسب الجنس  
للعام الجامعي 2016/ 2017والعام الجامعي 2015 / 2016

2016/2015			2017/2016			الجامعة
Total	ذكر	انثى	Total	ذكر	انثى	
5892	3865	2027	6221	4014	2207	جامعة عمان الأهلية الخاصة
7013	4380	2633	6424	3862	2562	جامعة العلوم التطبيقية الخاصة
6893	4826	2067	6337	4388	1949	جامعة فيلادلفيا الخاصة
7931	5749	2182	7730	5549	2181	جامعة الاسراء الخاصة
7950	3764	4186	7923	3727	4196	جامعة البترا الخاصة
7544	4628	2916	7376	4483	2893	جامعة الزيتونة الأردنية الخاصة
5425	3932	1493	4479	3153	1326	جامعة جرش الاهلية الخاصة
3071	2224	847	2658	1920	738	جامعة اربد الاهلية الخاصة
7154	4318	2836	7639	4526	3113	جامعة الزرقاء الخاصة
2862	1545	1317	2748	1491	1257	جامعة الأميرة سمية للتكنولوجيا

1644	1144	500	2692	1795	897	جامعة عمان العربية
3285	2221	1064	3158	2115	1043	جامعة الشرق الاوسط
2822	1803	1019	2604	1622	982	جامعة جدارا
1718	1029	689	1628	965	663	الجامعة الاميركية في مادبا
876	434	442	828	451	377	جامعة عجلون الوطنية الخاصة
1180	198	982	1087	155	932	كلية العلوم التربوية والاداب/ الانروا
291	236	55	231	183	48	كلية عمون الجامعية التطبيقية
81	48	33	60	37	23	الأكاديمية الأردنية للموسيقى الخاصة
0	0	0	231	149	82	جامعة العقبة للتكنولوجيا
0	0	0	4624	2886	1738	جامعة العلوم الاسلامية العالمية
2470	810	1660	3018	1137	1881	الجامعة العربية المفتوحة
76102	47154	28948	79696	48608	31088	Total

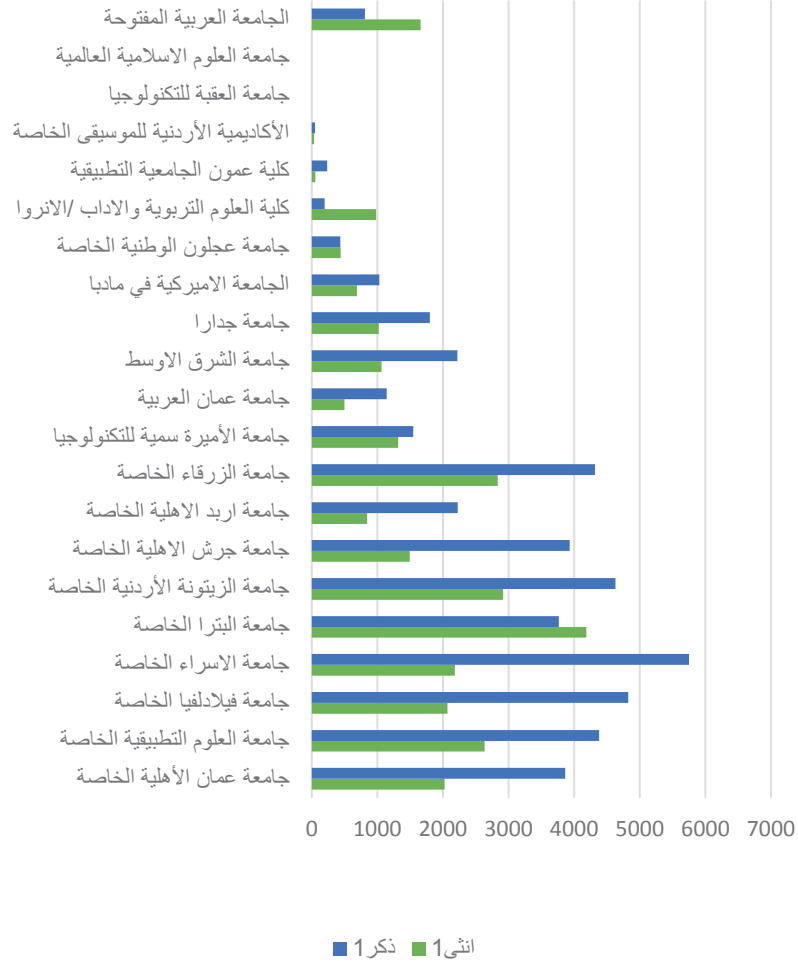
ملاحظة: تم ترتيب الجامعات حسب سنة التأسيس



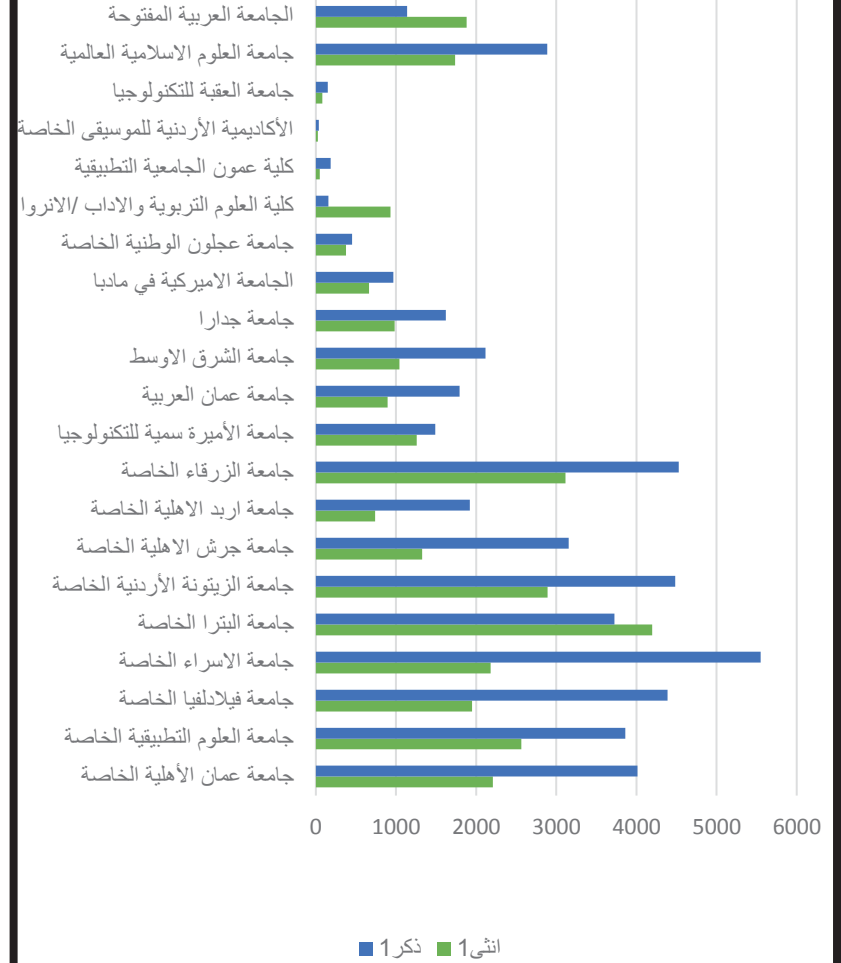


تم ترتيب الجامعات حسب سنة التأسيس

توزيع الطلبة الملتحقين في الجامعات الخاصة حسب الجنس  
للعام لجامعي 2016/2015



توزيع الطلبة الملتحقين في الجامعات الخاصة حسب الجنس  
للعام لجامعي 2017/2016



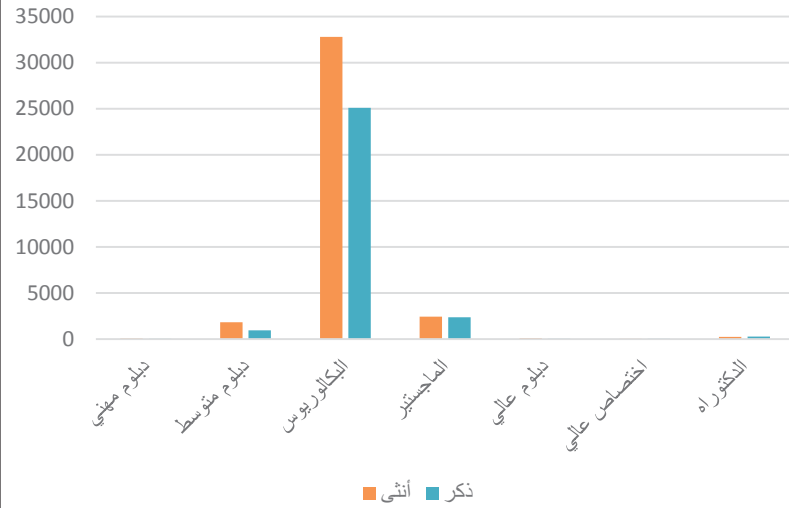
توزيع الطلبة الخريجين من الجامعات الاردنية حسب الدرجة للعام الجامعي 2016/2015 و 2017/2016

2016/2015			2017/2016			الدرجة
Total	ذكر	انثى	Total	ذكر	انثى	
108	30	78	83	11	72	دبلوم مهني
2804	966	1838	1832	832	1000	دبلوم متوسط
57888	25094	32794	61342	27384	33958	البكالوريوس
4802	2379	2423	4577	2113	2464	الماجستير
144	40	104	227	67	160	دبلوم عالي
59	46	13	129	80	49	اختصاص عالي
522	284	238	808	500	308	الدكتوراه
66327	28839	37488	68998	30987	38011	Total

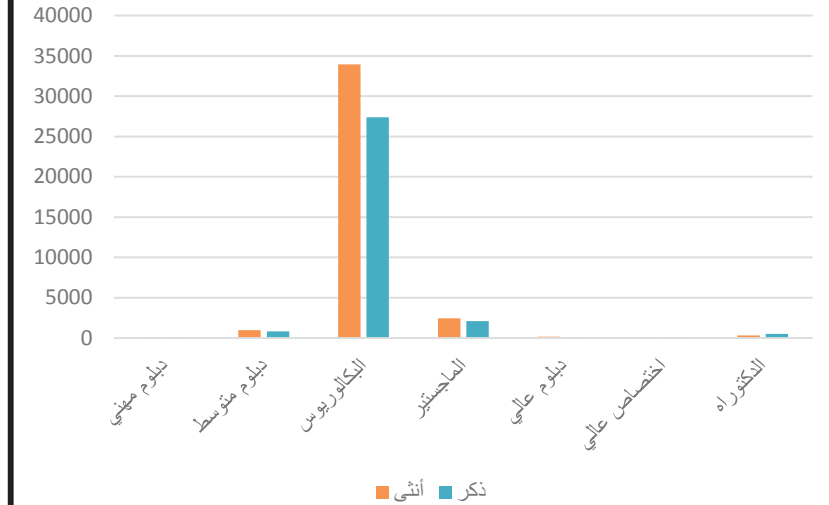
مقارنة بين توزيع الطلبة الخريجين من الجامعات الأردنية حسب الدرجة للعام الجامعي 2017/2016 والعام الجامعي 2016/2015



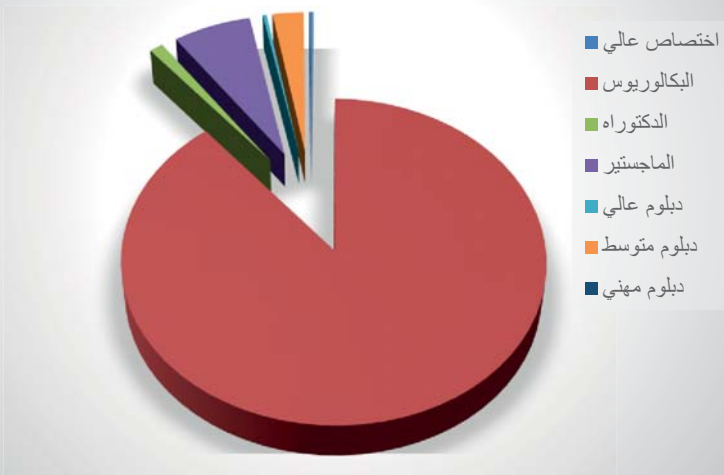
توزيع الطلبة الخريجين من الجامعات الأردنية حسب الدرجة تبعاً لمتغير الجنس للعام الجامعي 2016/2015



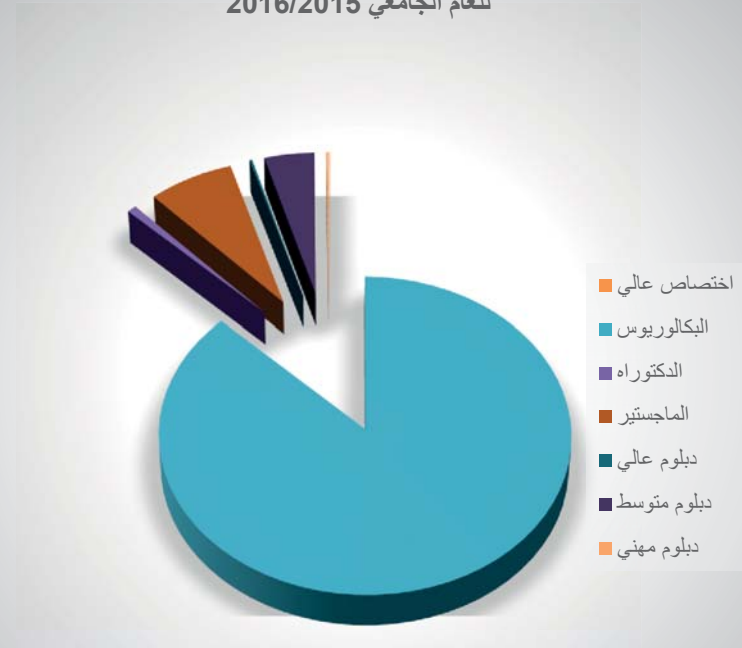
توزيع الطلبة الخريجين من الجامعات الأردنية حسب الدرجة تبعاً لمتغير الجنس للعام الجامعي 2017/2016



توزيع الطلبة الخريجين من الجامعات الاردنية حسب الدرجة  
للعام الجامعي 2017/2016

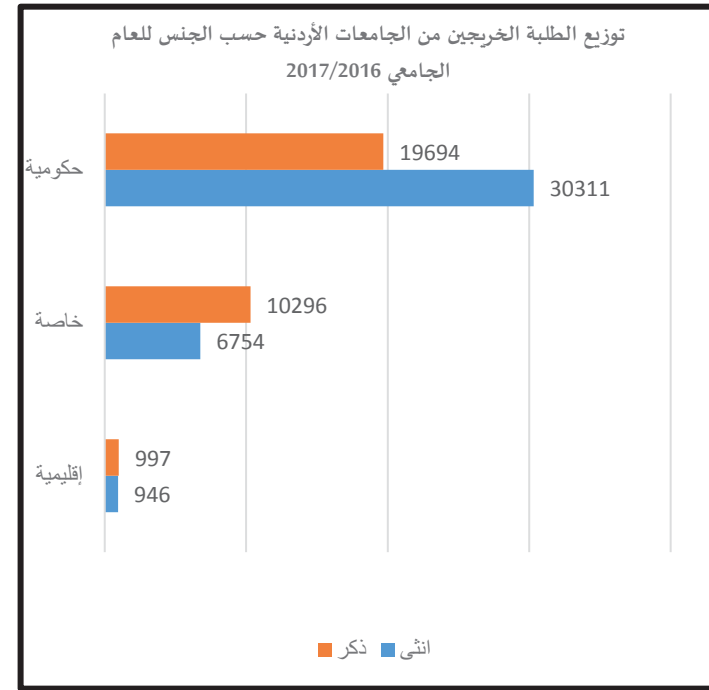
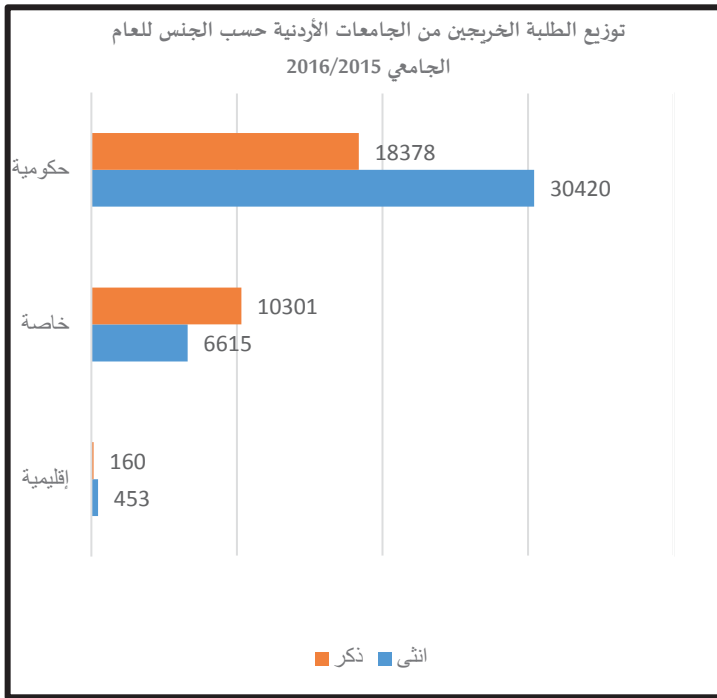


توزيع الطلبة الخريجين من الجامعات الاردنية حسب الدرجة  
للعام الجامعي 2016/2015



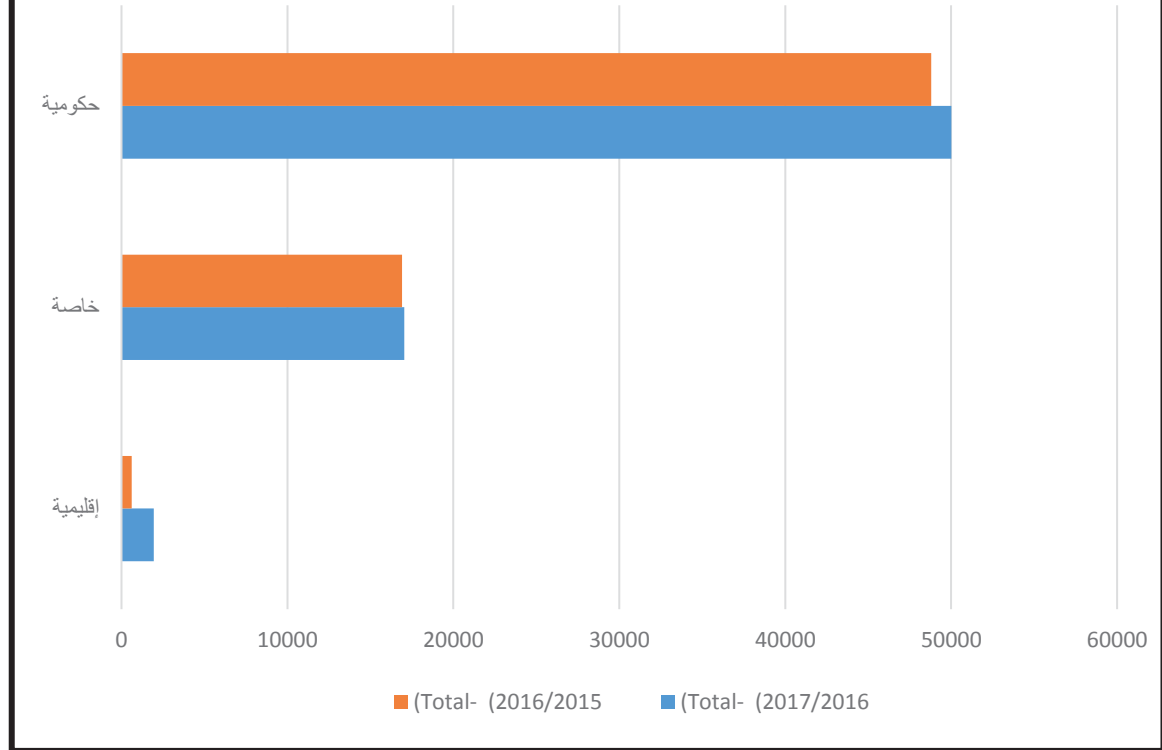
توزيع الطلبة الخريجين من الجامعات الاردنية حسب الجنس للعام الجامعي 2017/2016 و العام الجامعي 2016/2015

2016/2015			2017/2016			نوع الجامعة
Total	ذكر	انثى	Total	ذكر	انثى	
48798	18378	30420	50005	19694	30311	حكومية
16916	10301	6615	17050	10296	6754	خاصة
613	160	453	1943	997	946	إقليمية
66327	28839	37488	68998	30987	38011	المجموع





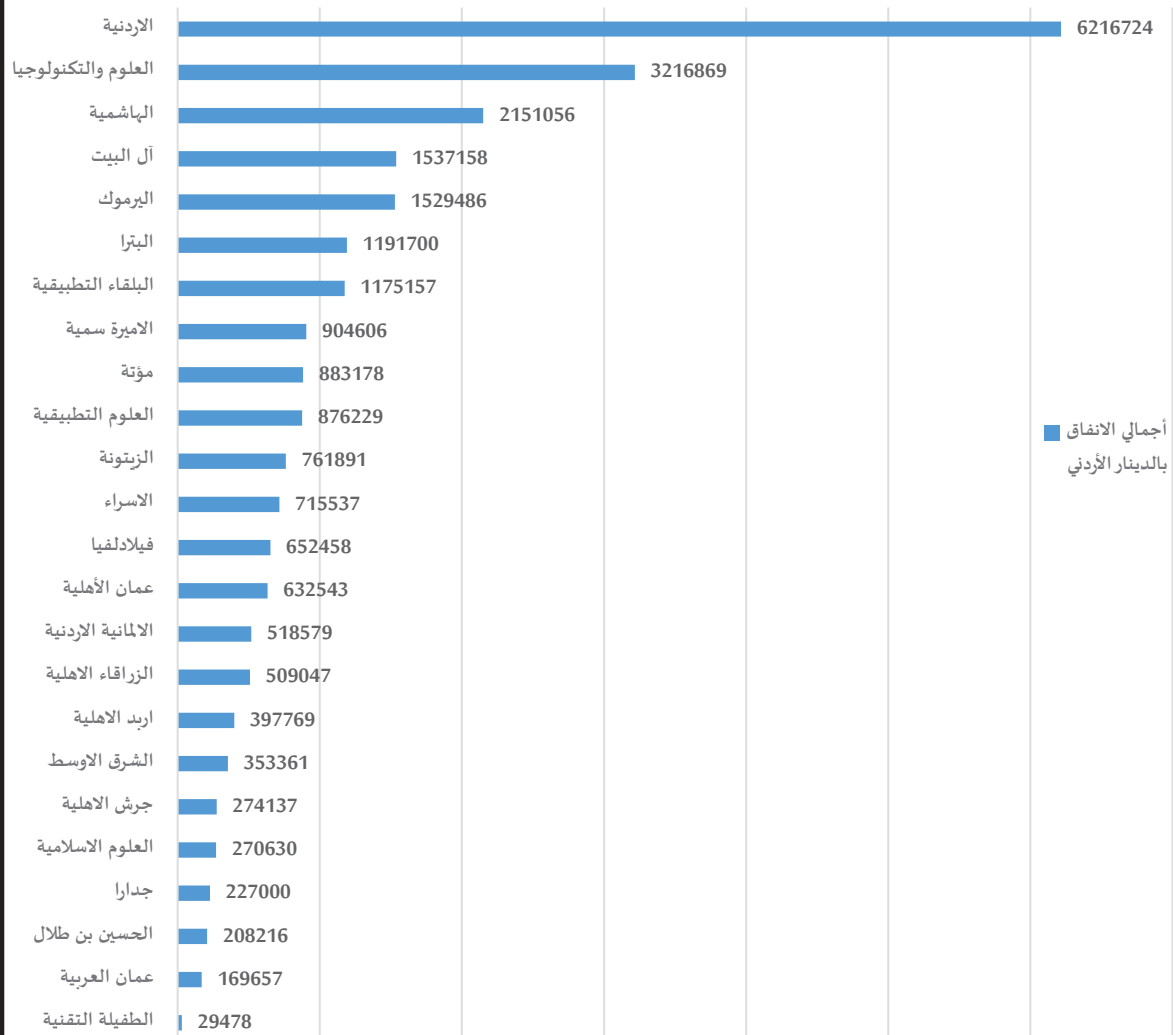
مقارنة بين توزيع الطلبة الخريجين من الجامعات الأردنية  
للعام الجامعي 2016/2015 والعام الجامعي 2017/2016



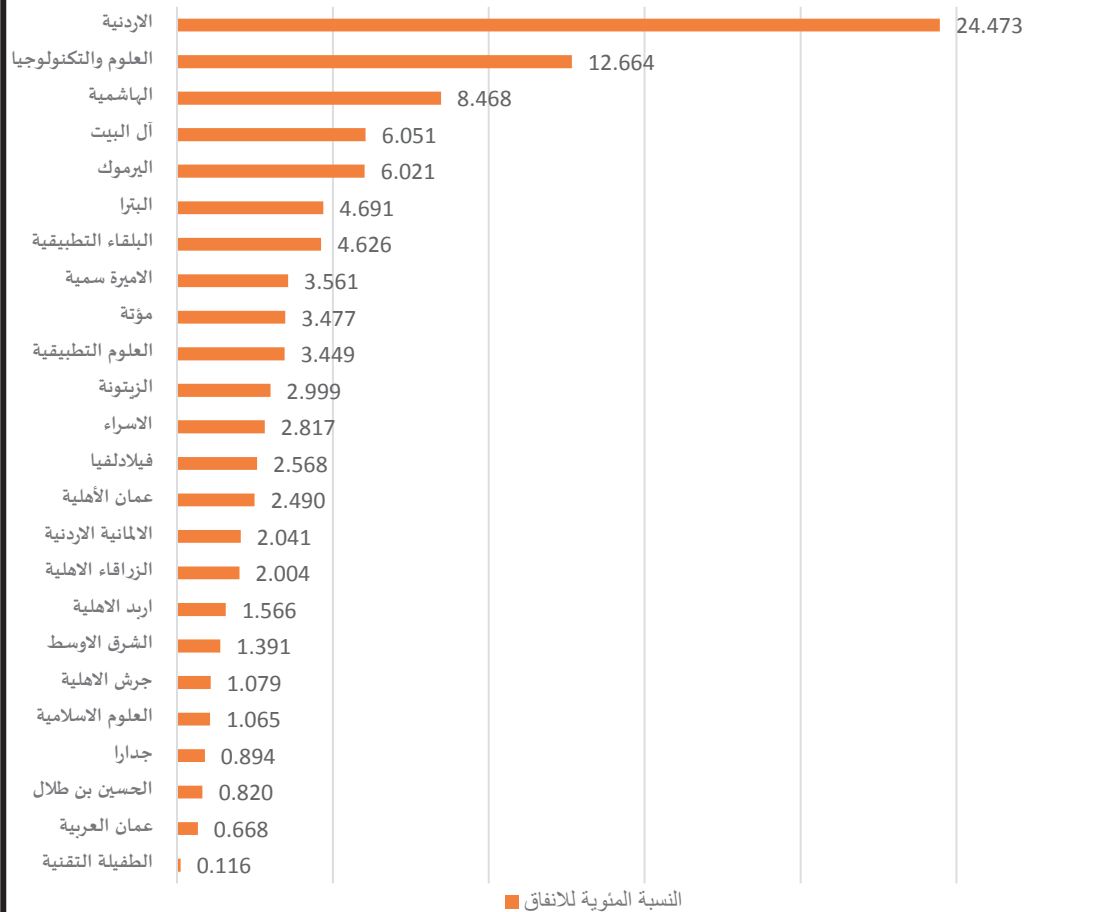
اجمالي انفاق الجامعات من موازنتها للبحث العلمي خلال عام 2017		
النسبة المئوية	إنفاق الجامعة	الجامعة
24.473	6216724	الاردنية
12.664	3216869	العلوم والتكنولوجيا
8.468	2151056	الهاشمية
6.051	1537158	آل البيت
6.021	1529486	اليرموك
4.691	1191700	البترا
4.626	1175157	البلقاء التطبيقية
3.561	904606	الاميرة سمية
3.477	883178	مؤتة
3.449	876229	العلوم التطبيقية
2.999	761891	الزيتونة
2.817	715537	الاسراء
2.568	652458	فيلاذلفيا
2.490	632543	عمان الأهلية
2.041	518579	الالمانية الاردنية
2.004	509047	الزرقاء الاهلية
1.566	397769	اربد الاهلية
1.391	353361	الشرق الاوسط
1.079	274137	جرش الاهلية
1.065	270630	العلوم الاسلامية
0.894	227000	جدارا
0.820	208216	الحسين بن طلال
0.668	169657	عمان العربية
0.116	29478	الطفيلة التقنية
100.00	25402466	الاجمالي

المصدر: الحسابات الختامية والبيانات المالية للجامعات لعام 2017

اجمالي انفاق الجامعات من موازنتها للبحث العلمي خلال عام 2017



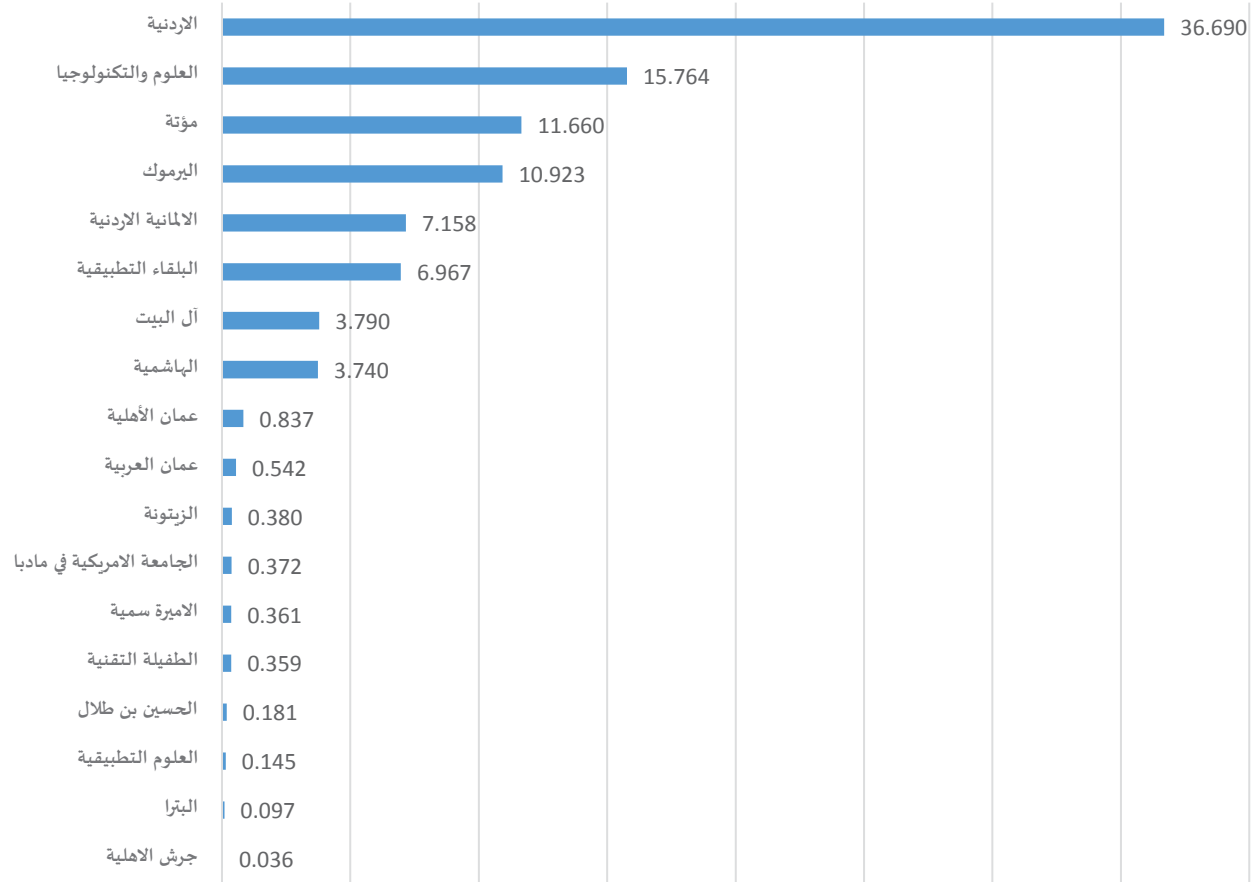
### النسبة المئوية لإجمالي انفاق الجامعات من موازاناتها للبحث العلمي خلال عام 2017



اجمالي المبالغ المقدمة للجامعات من صندوق دعم البحث العلمي والابتكار خلال عام 2017			
المجموع	نسبة أنفاق الجامعة من أجمالي المبلغ الكلي	إنفاق الجامعة	الجامعة
2,018,516	36.690	761,678	الاردنية
	15.764	327,257	العلوم والتكنولوجيا
	11.660	242,056	مؤتة
	10.923	226,760	اليرموك
	7.158	148,601	الامانية الاردنية
	6.967	144,640	اللقاء التطبيقية
	3.790	78,685	آل البيت
	3.740	77,634	الهاشمية
	0.837	17,375	عمان الأهلية
	0.542	11,250	عمان العربية
57,487	0.380	7,889	الزيتونة
	0.372	7,717	الجامعة الامريكية في مادبا
	0.361	7,500	الاميرة سمية
	0.359	7,455	الطفيلة التقنية
	0.181	3,750	الحسين بن طلال
	0.145	3,000	العلوم التطبيقية
	0.097	2,006	البترا
	0.036	750	جرش الاهلية
2,076,003	100	2,076,003	الاجمالي

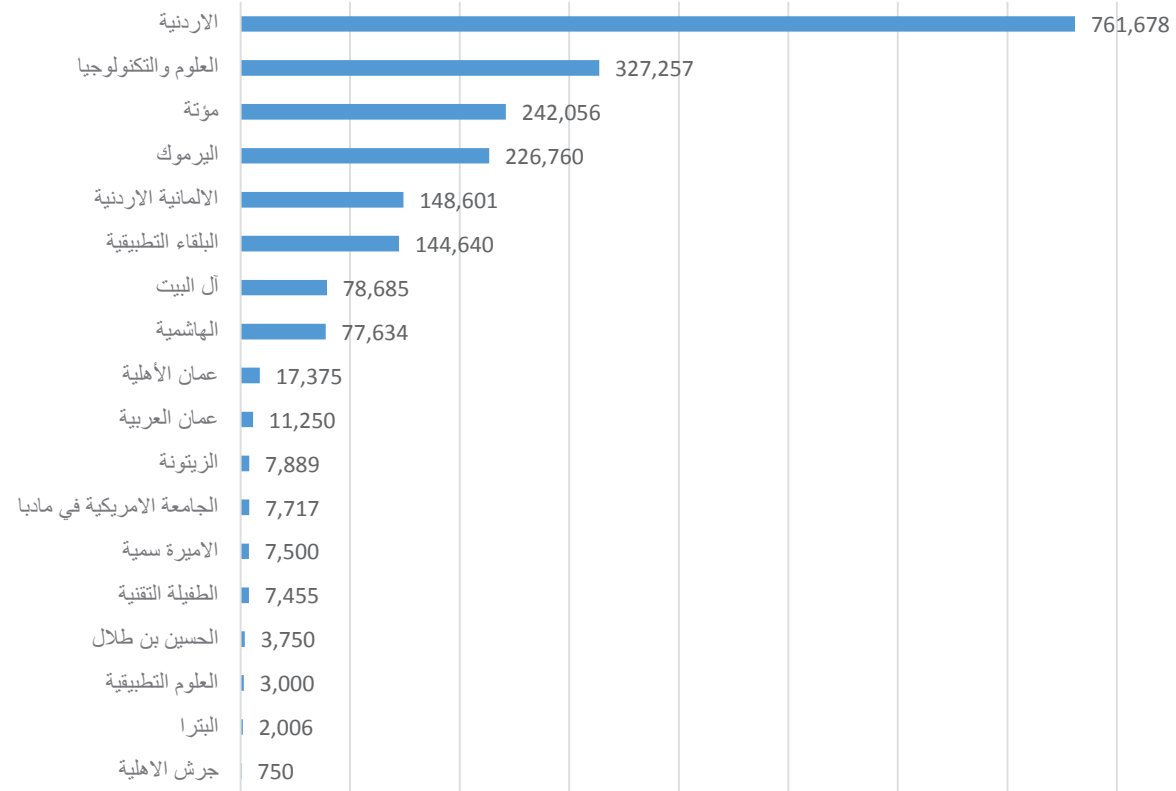
المصدر: صندوق دعم البحث العلمي والابتكار لعام 2017

نسبة اجمالي المبالغ المقدمة من صندوق دعم البحث العلمي والابتكار خلال عام 2017



■ الانفاق بالدينار الأردني

اجمالي المبالغ المقدمة للجامعات من صندوق دعم البحث العلمي والابتكار خلال عام 2017



■ إنفاق الجامعة بالدينار الأردني

الموقف المالي لصندوق دعم البحث العلمي لعام 2017		
الجامعة	اجمالي المبالغ المقدمة للجامعات من صندوق دعم البحث العلمي والابتكار خلال عام 2017	اجمالي انفاق الجامعات من موازاناتها للبحث العلمية خلال عام 2017
الجامعات الرسمية	2,018,516	17,465,901
الجامعات الخاصة	57,487	7,936,565
المجموع الكلي	2,076,003	25,402,466

المصدر:1. صندوق دعم البحث العلمي والابتكار لعام 2017

2. الحسابات الختامية والبيانات المالية للجامعات لعام 2017